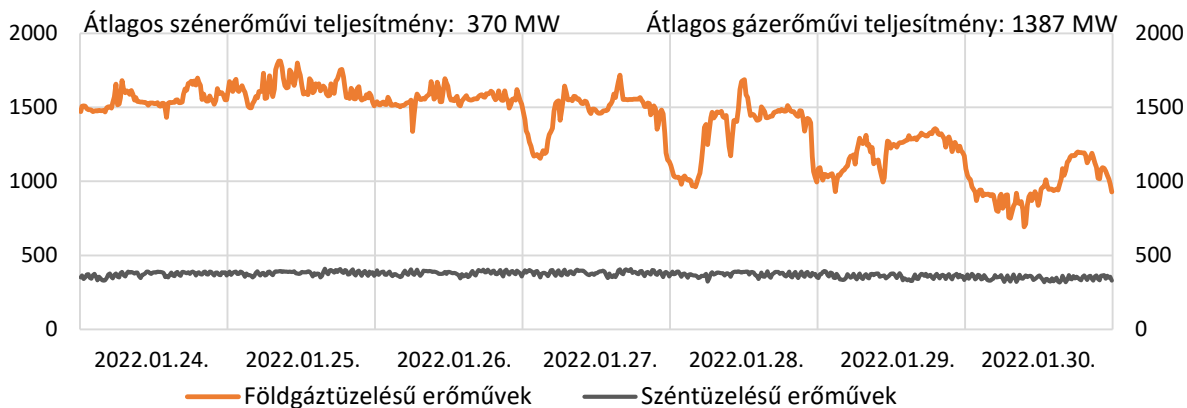
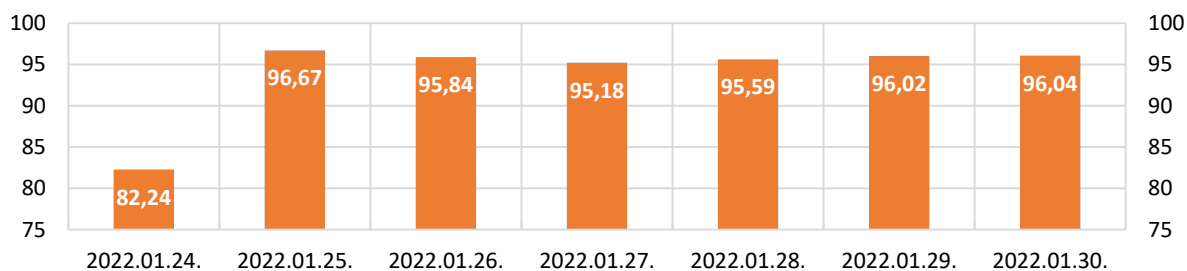


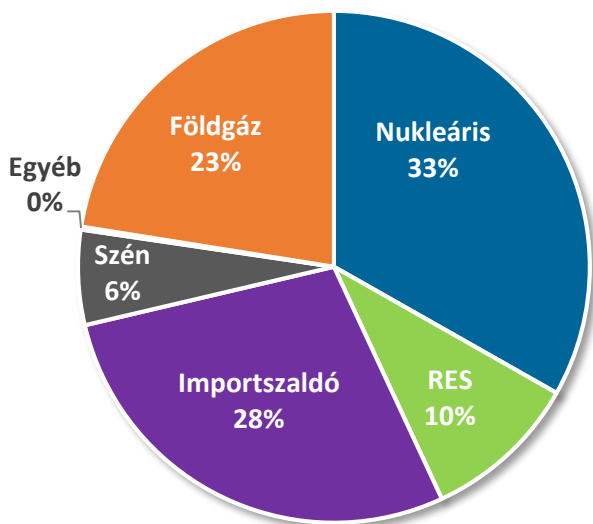
## Fosszilis erőművek bruttó teljesítménye (MW)



## Földgáz tőzsdei ár másnapi piac (€/MWh)

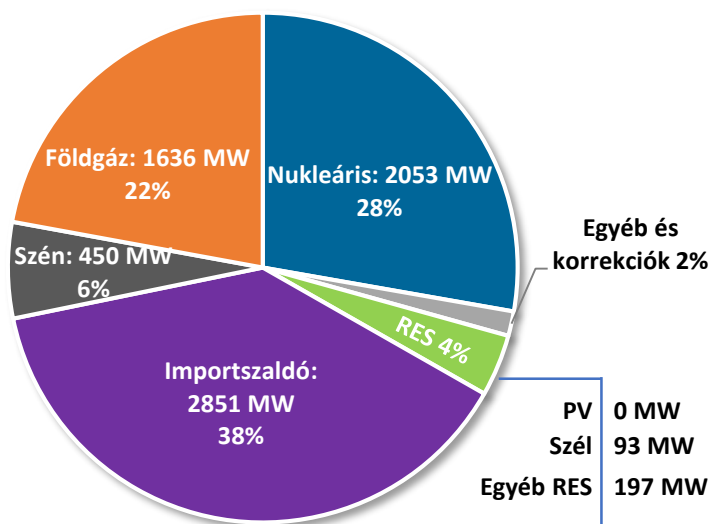


### Teljes villamosenergia-felhasználás források szerinti megoszlása



Karbonsemleges termelés aránya a hazai termelésen belül: 56,3 %

### A heti csúcsterhelést fedező források megoszlása



Heti csúcsterhelés: 7396 MW (2021.01.25. 17:15)  
 (Mindenkori csúcs az eheti: 7396 MW)

EU ETS heti átlagos CO<sub>2</sub> kvótaár  
 83 €/tCO<sub>2</sub>

HMKE BT: 1022,5 MW  
 Ipari méretű naperőművek BT: 1829,325 MW  
 Szélerőmű BT: 323,3 MW

Felhasznált adatok: MAVIR, MEKH, HUPX, OMSZ, Ember, saját becslések

Készítette: Dr. Feierabend Izabella